



Przedшкоlne Wieści CZWÓRECZKA



Nr 86 kwiecień 2025

SPIS TREŚCI:

- **Warto wiedzieć**
- **Aktualności**
- **Nasze sukcesy**
- **Artykuł na miarę czasu**
- **Mamo, tato przeczytaj mi bajkę**
- **Co się wydarzy?**
- **Zadania i konkursy dla malucha i starszaka**
- **Dziś życzenia składamy**
- **Mali kucharze gotują, czyli kącik kulinarny przedszkolaka**

Zespół redakcyjny miesięcznika „Przedszkolne Wieści - “Czwóreczka”

Redaktor naczelny – Anna Kochanek, Karolina Kowalczyk

Redaktor techniczny – Anna Kochanek, Karolina Kowalczyk

Redaktorzy działów:

1. Warto wiedzieć – Karolina Szymajda
2. Aktualności – Iwona Kopczyńska - Tkaczyk
3. Artykuł na miarę czasu – Teresa Ziębińska
4. Mamo, tato przeczytaj mi bajkę – Joanna Bogulewska
5. Co nas czeka w przyszłych miesiącach? – Malwina Piątkowska - Miazek
6. Nasze sukcesy – Monika Walewska
7. Dziś życzenia składamy – Katarzyna Gajek
8. Kącik kulinarny przedszkolaka – Karolina Kowalczyk

Zasoby graficzne pochodzą z darmowej strony <https://pixabay.com/>



Warto Wiedzieć

„Wesoła matematyka”

To jeden z głównych kierunków pracy w roku szkolnym 2024/2025 realizowanych w Przedszkolu Nr 4. Skupia się on na umożliwieniu dzieciom nabycia umiejętności matematycznych określonych w podstawie programowej poprzez wykorzystanie naturalnej dla dzieci ciekawości, chęci do zabawy oraz eksperymentowania.

Matematyka w przedszkolu nie tylko nie musi, ale wręcz nie może być nudna. Podstawową formą aktywności dzieci w wieku przedszkolnym jest zabawa i to właśnie poprzez zabawę należy uczyć dzieci matematyki. Często nie zdajemy sobie z tego sprawy, ale matematyka otacza nas ze wszystkich stron – dlatego właśnie nazywaną jest królową nauk. „Do przodu prawą rękę daj. Do tyłu prawą rękę daj” ta popularna wśród przedszkolaków piosenka to nie tylko połączenie śpiewu i ruchu, ale doskonałe ćwiczenie orientacji w schemacie własnego ciała, czyli po prostu matematyka. Spacer w okolicy przedszkola np. połączony z poszukiwaniem zwiastunów wiosny to nie tylko ruch na świeżym powietrzu i obserwacja

przyrodnicza, ale także możliwość policzenia, ile ptaków czy kwiatów udało nam się zobaczyć, czyli znów matematyka.

Tematyka, jaką obejmuje kierunek to:

- ★ orientacja przestrzenna
- ★ rytmy i rytmiczność
- ★ liczenie
- ★ rachowanie
- ★ klasyfikowanie
- ★ mierzenie długości
- ★ mierzenie objętości płynów
- ★ ważenie i mierzenie
- ★ intuicje geometryczne
- ★ przedsiębiorczość
- ★ kodowanie.

Realizując ten kierunek dzieci m. in.:

utworzyły z nauczycielkami kąciki matematyczne w swoich salach, układają rytmy z materiałów przyrodniczych, układają i rozwiązują zadania z treścią, wyszukują różnice na obrazkach, mierzą za pomocą sznurka, kroków, dłoni, obserwują co pływa, a co tonie, eksperymentują z wagą szalkową, układają obrazki z figur geometrycznych, bawią się w sklep, bawią z wykorzystaniem maty kodującej.





Aktualności

Styczeń - Luty 2025 r.

14.01.2025 r. - przedszkolaki wzięły udział w spotkaniu z muzyką pt. „Raz, dwa, trzy czarodziejem jesteś ty”

15.01.2025 r. – Żabki i Pszczółki pojechały do CEKiS na film z programu Nowe Młode Horyzonty pt. Petson i Findus - najlepsza gwiazdka”

16.01.2025 r. – wszystkie dzieci oglądały bajkę w Kinie Sferycznym, które przyjechało do naszego przedszkola

17.01.2025 r. - odbyło się spotkanie integrujące dzieci z grupy Biedronki i Bratki z okazji „Dzień Kubusia Puchatka”

17.01.2025 r. - “Jasełka na wesoło” - uroczystość z okazji Dnia Babci i Dziadka w Pszczółkach

29.01.2025 r. - Żabki odwiedzili absolwenci przedszkola i przeczytali dzieciom bajkę

29.01.2025 r. – odbył się Dzień Babci i Dziadka w grupie Stokrotki

31.01.2025 r. - w grupie Żabki odbył się Dzień Babci i Dziadka

03.02.2025 r. - Żabki wystąpiły dla rodziców w

przedstawieniu pt. „Kopciuszek”

05.02.2025 r. – odbył się Kosmiczny Bal w naszym przedszkolu

06.02.2025 r. – w grupie Motylki odbył się Dzień Babci i Dziadka

06.02.2025 r. - Spotkanie przedszkolaków z żołnierzami z CWCR w Skierniewicach

07.02.2025 r. - Żabki i Pszczółki wspólnie wybrały się do CKiS na film pt. „Kicia Kocia na pikniku”

07.02.2025 r. – odbyła się uroczystość grupowa „Dzień Babci i Dziadka” w grupie „Biedronki”

10.02.2025 r. – Stokrotki i Pszczółki uczestniczyły w spotkaniu z panią bibliotekarką i obejrzały Teatryk Kamishibai pt. „Franek już nie narzeka”

11.02.2025 r.- Bratki świętowały Dzień Babci i Dziadka

13.02.2025 r. – dzieci z grupy Stokrotki samodzielnie przygotowały smaczną galaretkę

14.02.2025 r. - w grupie Biedronki i Pszczółki odbyły się zajęcia pt. „Dzień Kota”.

14.02.2025 r. – Motylki, Stokrotki i Pszczółki świętowały Walentynki

17.02.2025 r. – Stokrotki świętowały Dzień Kota

19-21.02.2025 r. – „Ferie w Czwóreczce” - dni otwarte dla kandydatów na przedszkolaka





Marzec 2025 r.

07.03.2025 r. - spotkanie czytelnicze w grupie „Biedronki”, prezentacja Teatrzyku Kamishibai pt. "Franek już nie narzeka" przez panią Anetę, bibliotekarkę z Biblioteki Pedagogicznej.

07.03.2025 r. - odbył się w Motylkach Bajkowy Dzień Kobiet

07.03.2025 r. – Stokrotki wybrały się do Sali Zabaw Małpka

10.03.2025 r. - spotkanie z panią bibliotekarką panią Anetą w grupie Motylki oraz oglądanie teatrzyku Kamishibai pt. " Franek już nie narzeka"

12.03.2025 r. - Pszczółki i Żabki były CKiS na filmie "Elle Belle Bingo" w ramach programu "EMH"

13.03.2025 r. - przedszkolna sala „Biedronek” zamieniła się w mini SPA, pracownię jubilerską oraz Fitness Club

13.03. 2025 r. dzieci z grupy Stokrotki świętowały Dzień Kobiet

13.03.2025 r. - cała społeczność przedszkolna wzięła udział w uroczystości z okazji „Dnia Kobiet ", którego gospodarzami były dzieci i ciotki z grupy Bratki

17.03.2025 r. - wszystkie przedszkolaki uczestniczyły w koncercie muzycznym w wykonaniu Agencji Artystycznej „ ARIETTA" z Łodzi

18.03.2025 r. - Pierwszy Dzień Wiosny - warsztaty plastyczne w Miejskiej Bibliotece Publicznej - Oddziale dla Dzieci, w których uczestniczyły Motylki

18.03.2025 r. - Stokrotki założyły w swojej sali mini ogródek na parapecie

19.03.2025 r. – „Dzień Życzliwości” z panią Olą w grupie „Biedronki”

19.03.2025 r. - "Dzień Kolorowej Skarpetki" w grupie Pszczółki

20.03.2025 r. – „Dzień Kolorowej Skarpetki - Światowy Dzień Zespołu Downa” w grupie Biedronki, Żabki, Motylki i Stokrotki

20.03.2025 r. – wszystkie przedszkolaki wzięły udział w spotkaniu z panią policjantką Edytą i jej psem tropiącym Pasją


21.03.2025 r. - przedszkolaki obejrzały przedstawienie w wykonaniu teatru TAK z Radomia pt. „W 7 dni do koła bajek"

21.03.2025 r. - odbył się Dzień Dinozaura, spotkanie integrujące Motylków z Pszczółkami

24.03.2025 r. - "Pszczółka murarka" - spotkanie z babcią Jędrka z grupy Pszczółki

25.03.2025 r. – było spotkanie z wolontariuszkami i kotkiem ze Skierniewickiego Schroniska dla bezdomnych zwierząt w grupie Biedronki i Stokrotki.





Artykuł na miarę czasu

“Brak koncentracji u dzieci”

W ostatnich latach rośnie liczba dzieci, które mają problemy ze skupieniem uwagi i koncentracją na wybranym zadaniu. Już od przedszkola daje się zauważyć u najmłodszych brak zainteresowania tematem prowadzonych zajęć, porzucanie jednej zabawy na rzecz innej, czy niekończenie rozpoczętego zadania. Nadmiar bodźców, które rozpraszają uwagę, częste i długie korzystanie z urządzeń mobilnych, przyczyniają się do tego, że coraz więcej dzieci ma problemy z koncentracją. Tymczasem jest to umiejętność, którą należy ćwiczyć od najmłodszych lat, dostosowując czas skupienia do wieku dziecka. **Jakie zachowania świadczą o braku koncentracji uwagi naszej pociechy?**

- Dziecko ma ciągle problemy z utrzymaniem skupienia, łatwo rozproszyć jego uwagę.
- Odnosisz wrażenie, że mówisz a dziecko nie słyszy, mimo, że patrzy na Ciebie.
- Zaczyna zadanie, ale go nie kończy.
- Nie utrzymuje porządku i ma trudności z organizacją stanowiska pracy/zabawy.
- Często gubi rzeczy lub zapomina, gdzie je zostawiło.
- Jeśli jakieś zadanie wydaje mu się za trudne, łatwo się poddaje. Jeżeli nasze dziecko ma problemy z koncentracją i skupieniem uwagi, możemy, a nawet musimy mu pomóc w prawidłowym rozwoju. Istnieje wiele efektywnych sposobów, jednak wszystko zależy od naszej konsekwencji i

zaangażowania. Jeżeli chcemy, aby dziecko coś zapamiętało, to lepiej powtarzać krócej i często, niż rzadko a długo (codziennie po kilka minut, a nie raz w tygodniu przez godzinę). Gdy dziecko nie może usiedzieć w miejscu, należy wprowadzić trochę ruchu do wykonywanej czynności lub zrobić krótką przerwę. Aby wzmocnić koncentrację, należy zmniejszyć ilość zabawek w pokoju. Jeśli chcemy dziecku udostępnić multimedia, to należy zachować w tym wielki umiar. Komputer czy telewizor bardzo rozpraszają i utrudniają koncentrację. Bardzo ważnym elementem jest aktywność fizyczna – dzieci powinny się dużo ruszać, skakać, biegać, huśtać – pamiętajmy o tym. Niezbędna jest również prawidłowa i urozmaicona dieta, która powinna zapewnić odpowiednią ilość białka, węglowodanów i tłuszczu. Należy również zadbać o odpowiedni rytm dnia i porządkowanie spraw. Dzięki temu wzmocnimy poczucie bezpieczeństwa oraz nauczymy małego człowieka odpowiedzialności i uporządkowania. **Kilka ćwiczeń i zabaw wspomagających koncentrację uwagi:** gra w szachy, bierki, memory, puzzle; odtwarzanie z pamięci wcześniej obserwowanych przedmiotów (słownie lub rysunkowo); wyszukiwanie szczegółów na rysunkach lub różnic między ilustracjami; rysowanie w obrębie konturów, kopiowanie przez kalkę, rysowanie po śladzie, kolorowanie drobnych elementów, labirynty; wyszukiwanie szczegółów na rysunkach lub różnic między ilustracjami; mozaikowe układanki, geometryczne domino, odtwarzanie z pamięci prostych wzorów, czy układu klocków; składanie całości z części, dobieranie części do całości, układanie obrazków po ich uprzednim rozcięciu; zabawy konstrukcyjne, majsterkowanie, słuchanie audiobooków lub tekstu czytanego głośno przez osobę dorosłą z jednoczesnym śledzeniem tekstu, opowiadanie treści.

Bibliografia: Biela A., 100 zabaw z detektywem Motywem. Poradnik dla opiekunów, Edgard, Warszawa 2016. Forzpańczyk A., Koncentracja. Skuteczny trening skupiania uwagi, Edgard, Warszawa 2015. Janiszewska B., Uwaga. Wspomaganie koncentracji i nie tylko, Seventh Sea, Warszawa 2007.



Mamo, tato przeczytaj mi bajkę

Bajka dla malucha – „**POSZUKIWACZE WIOSNY**”

Pewnego chłodnego, ale słonecznego poranka grupa przedszkolaków z przedszkola „Tęczowa Kraina” pod wodzą pani Ewy, znaną wszystkim jako Pani Zielonka, przygotowywała się do wyjątkowej przygody. Każde z dzieci otrzymało małą lornetkę zawieszoną na kolorowym sznurku i notatnik z ołówkiem, aby móc zapisywać wszystkie swoje wiosenne odkrycia.

„Będziemy zbierać dowody na to, że nadchodzi już wiosna!” – ogłosiła Pani Zielonka, kiedy dzieci wysiadały z przedszkolnego busa na skraju wielkiego, zielonego lasu.

Marysia, najbardziej ciekawska z dzieci, od razu zauważyła, że śnieg już prawie całkowicie stopniał, a pod jego wilgotną warstwą można było dostrzec ziemię.

„O, patrzcie! – krzyknęła, wskazując na małe zielone pędy wystające z ziemi. – To musi być krokus!”

Pani Zielonka przyklękła obok Marysi, by przyrzeć się bliżej.

„Dobrze widzisz” – powiedziała, wydając z plecaka ilustrowaną książkę o kwiatach. „To pierwszy znak wiosny. Krokusy to jedne z pierwszych kwiatów, które pojawiają się, kiedy zima odchodzi na dobre.”

Dzieci, zainspirowane odkryciem Marysi, rozpoczęły gorliwe poszukiwania. Bartek, który zawsze marzył o byciu detektywem, z lornetką przy oku, dostrzegł coś białego między drzewami.

„Tam! Widzę coś białego!” – zawołał, prowadząc grupę.

Gdy podeszli bliżej, okazało się, że to przebiśniegi. Małe, delikatne kwiaty, które jak małe światełka świeciły wśród brązowych liści. Pani Zielonka uśmiechnęła się.

„Bartek, znalazłeś kolejny skarb wiosny. Przebiśniegi są jak małe latarnie, które oświetlają drogę dla innych kwiatów” – powiedziała pani Zielonka.

W międzyczasie Zosia, która uwielbiała rysować, usiadła na pniu i zaczęła szkicować żonkile, które wyłoniły się nieopodal.

„Te kwiaty są takie słoneczne!” – zawołała, pokazując swoje rysunki dzieciom i Pani Zielonce, która cieszyła się, że dziewczynka zwróciła uwagę na szczegóły.

Po pełnym odkryć przedpołudniu, kiedy dzieci zbierały liście, patyki i kwiaty do swoich kolekcji darów natury, Pani Zielonka zebrała grupę na małą lekcję.

„Widzicie, jak las zmienia się z zimowego w wiosenny? To wszystko jest częścią wielkiego cyklu przyrody. Wiosna to czas, kiedy wszystko budzi się do życia.”

Dzieci, zmęczone, ale szczęśliwe, wróciły do przedszkola z workami pełnymi skarbów i notatnikami pełnymi rysunków i zapisków.

„Teraz każde z was jest prawdziwym Poszukiwaczem Wiosny!” – ogłosiła Pani Zielonka.

Od tego dnia każde dziecko z „Tęczowej Krainy” z niecierpliwością czekało na kolejne wiosenne przygody, a ich notatniki stały się najcenniejszymi skarbami, pełnymi tajemnic i odkryć o zmieniającej się naturze wokół nich.

Źródło: <https://bajkowaplaneta.pl/poszukiwacz-e-wiosny>



Bajka dla starszaka – „RYBAK I JEGO TAJEMNICA”

W małej wiosce, położonej nad brzegiem błękitnego jeziora, mieszkał stary rybak o imieniu Janek. Był znany w całej okolicy ze swojego wielkiego serca i umiejętności łowienia ryb. Każdego ranka, gdy słońce wschodziło, Janek wsiadał do swojej łódki i wypływał na jezioro, by złapać świeże ryby dla mieszkańców wioski.

Jednak Janek miał pewną tajemnicę. W głębi jeziora, w miejscu, gdzie woda była najgłębsza, mieszkała niezwykła ryba, która potrafiła spełniać życzenia. Nikt w wiosce o tym nie wiedział, a Janek nigdy nikomu tego nie zdradził. Wierzył, że to jego skarb, którego nie można ujawniać.

„Witaj, Janek!” – zawołała ryba, jej głos był jak dźwięk dzwoneczków.

„Jak to możliwe, że mówisz?” – zdziwił się Janek, nie mógł uwierzyć własnym uszom.

„Jestem magiczną rybą, która spełnia życzenia. Jeśli chcesz, mogę spełnić jedno twoje życzenie” – odpowiedziała złota ryba.

Janek przez chwilę myślał. Marzył o tym, aby wioska była szczęśliwsza, ale nigdy nie myślał o tym, by spełniać swoje własne życzenia. W końcu zdecydował się na coś, co przyniesie radość innym.

„Chciałbym, aby w mojej wiosce nigdy nie brakowało jedzenia i aby wszyscy byli szczęśliwi” – powiedział Janek.

„Twoje życzenie jest szlachetne, Janek. Spełnię je, ale pamiętaj, że prawdziwe szczęście pochodzi z serca, a nie z tego, co mamy” – powiedziała ryba, a następnie zniknęła w głębi jeziora.

Janek wrócił do wioski z nowymi nadziejami. Z każdą chwilą, kiedy mijały dni, mieszkańcy zaczęli zauważać, że w ich ogrodach rosną coraz większe plony, a ryby w jeziorze mnożą się w zastraszającym tempie. Wkrótce cała wioska była pełna radości i uśmiechów.

Pewnego wieczoru, podczas wspólnej kolacji, dzieci zaczęły pytać Janka o to, jak udało mu się zdobyć tyle jedzenia.

„Jak to zrobisz, Janku?!” – zapytała mała Zosia.

„To tajemnica, moja droga Zosiu. Ale pamiętajcie, że najważniejsze jest, aby dzielić się z innymi i być dobrym” – odpowiedział Janek z uśmiechem.

Jednak z czasem Janek zauważył, że niektórzy mieszkańcy zaczęli zapominać o wartościach, które kiedyś były dla nich ważne. Zamiast dzielić się jedzeniem, zaczęli gromadzić je dla siebie. Wkrótce w wiosce znów pojawiły się kłótnie i niezgody.

Janek postanowił, że musi coś z tym zrobić. Pewnego dnia znów udał się na jezioro, aby spotkać magiczną rybę.

„Złota rybo, pomóż mi!” – zawołał, gdy tylko ujrzał jej blask.

„Co się stało, Janek?” – zapytała ryba, pojawiając się na powierzchni wody.

„Mieszkańcy wioski zapomnieli o dzieleniu się i dobroci. Chciałbym, aby znów byli szczęśliwi i pamiętali, co jest naprawdę ważne” – wyznał Janek.

„Rozumiem. Pomogę ci, ale musisz im pokazać, że prawdziwe szczęście nie pochodzi z posiadania, lecz z dzielenia się” – powiedziała ryba.

Janek wrócił do wioski z nowym planem. Zorganizował wielką ucztę, na którą zaprosił wszystkich mieszkańców. Wszyscy przynieśli coś do jedzenia, a Janek przygotował świeże ryby.

Podczas uczy Janek opowiedział wszystkim historię o złotej rybie i o tym, jak ważne jest dzielenie się z innymi.

„Prawdziwe szczęście to nie tylko to, co mamy, ale to, co możemy dać innym” – powiedział Janek, patrząc na uśmiechnięte twarze dzieci i dorosłych.

Mieszkańcy zaczęli znowu dzielić się jedzeniem, pomagali sobie nawzajem i tworzyli wspólnotę pełną radości i miłości. Janek był szczęśliwy, widząc, że jego wioska znów stała się miejscem pełnym szczęścia.

Od tego dnia, Janek nie tylko łowił ryby, ale także uczył dzieci, jak ważne jest dzielenie się i pomaganie sobie nawzajem. A złota ryba w głębi jeziora wiedziała, że jej magia wciąż działa, bo prawdziwe szczęście rodzi się w sercach tych, którzy potrafią dzielić się z innymi.

Tak więc, w małej wiosce nad jeziorem, rybak Janek i jego tajemnica stali się symbolem miłości i dobroci, a mieszkańcy żyli długo i szczęśliwie, ucząc się od niego, że najcenniejszym skarbem jest serce pełne miłości.

Źródło: <https://bajkidladziecka.pl/rybak-i-jego-tajemnica/>





Co nas jeszcze czeka w Kwietniu i Maju?

Biedronki:

26.05.2025 r. - Wycieczka wraz z Motylkami do Zagrody w Zakrzewie.

Stokrotki:

02.04.2025 r. - Obchody Światowego Dnia Autyzmu.

11.04.2025 r. - Warsztaty wielkanocne z rodzicami.

14.04.2025 r. - Spotkanie świąteczne z bibliotekarką z Biblioteki Pedagogicznej.

W maju odbędą się Dzień Rodziny oraz wycieczka do Straży Pożarnej.

Motylki:

03.04.2025 r. - Dzień Autyzmu - zajęcie koleżeńskie.

08.04.2025 r. - "Jak powstaje książka?" - zajęcie koleżeńskie.

26.05.2025 r. - Wycieczka wraz z Biedronkami do Zagrody Zakrzew.

Żabki:

07.04.2025 r. - Wyjazd do CKiS-u z grupą Pszczółki z programu Edukacja Młodych Horyzontów na film pt. "Basia. Mam swój świat".

09.04.2025 r. - Wyjście do Szkoły Podstawowej Nr 9.

08.05.2025 r. - Wyjazd do CKiS-u na koncert pt. "Akademia Pana Kleksa".

Pszczółki:

02.04.2025 r. – Lekcja pokazowa w Szkole Podstawowej Nr 9.

07.04.2025 r. – Wyjazd do CKiS-u na film animowany pt. "Basia - zestaw 6".

11.04.2025 r. – Zajęcie otwarte dla rodziców o tematyce wielkanocnej.

08.05.2025 r. - Wyjazd do CKiS-u na koncert muzyczny pt. "Akademia Pana Kleksa".

15.05.2025 r. - Montaż słowno- dźwiękowy z okazji Dnia Rodziny.

Wszystkie grupy:

03.04.2025 r. - Pokaz sztuki cyrkowej.


04.04.2025 r. - Spotkanie z dziennikarką z radia RSC.

10.04.2025 r. - Spotkanie z Zajęczkiem Wielkanocnym, czyli uroczystość przedszkolna w wykonaniu grupy Stokrotki.

15.04.2025 r. - Uroczystość przedszkolna pt. Dzień Ziemi w wykonaniu dzieci z grupy Biedronki.

24.04.2025 r. - "Przygody Koziołka Matołka" w wykonaniu Art Koncert z Radomia.

W kwietniu wszystkie grupy obchodzić będą Światowy Dzień Autyzmu, natomiast **w maju** odbędą się uroczystości grupowe z okazji Dnia Mamy i Taty.





Nasze sukcesy

- ☺ Maluszki z grupy Bratki z powodzeniem wystąpiły na uroczystości z okazji Dnia Kobiet przed całą społecznością przedszkola. Przedszkolaki otrzymały wielkie brawa na zakończenie swojego występu.
- ☺ Dominik D. z grupy Motylki zajął II miejsce w konkursie matematycznym pt. “Łamigłówki małej główki” w kategorii dzieci 5 letnich.
- ☺ Antoni P. z grupy Pszczółki wziął udział w konkursie fotograficznym pt. “Focus na emocje - szczęście”, którego organizatorem było Przedszkole Nr 10.

☺ Zofia K. z grupy Pszczółki zajęła I miejsce w konkursie matematycznym pt. “Łamigłówki małej główki” w kategorii dzieci 6 letnich.

☺ Izabela A. z grupy Żabki otrzymała wyróżnienie w konkursie plastycznym pt. “Przyroda pędzlem malowana”, którego organizatorem było Przedszkole Nr 3.

☺ Grupa Pszczółki i Żabki otrzymała dyplomy za udział w projekcie filmowym Edukacja Młodych Horyzontów realizowanym przez Centrum Kultury i Sztuki w Skierniewicach.



Gratulujemy!!!

Konkurs dla malucha i starszaka

Dla malucha i starszaka gratka to, nie byle jaka, kolorować, rozwiązywać i nagrody co miesiąc zdobywać.




Regulamin konkursu:

- ❖ Konkurs plastyczny przeznaczony jest dla dzieci uczęszczających do Przedszkola Nr 4 w Skierniewicach.
- ❖ Dzieci wykonują pracę zgodnie ze swoim wiekiem.
- ❖ **Rodzice** podpisują imieniem i nazwiskiem, podają oddział, do którego uczęszczają, wkładają do skrzynki znajdującej się na korytarzu w przedszkolu z napisem „Konkurs dla malucha i starszaka”.
- ❖ Oceny prac dokona zespół redakcyjny z udziałem dyrektora i wicedyrektora przedszkola.

- ❖ Prace oceniane będą pod kątem: kolorystyki, estetyki oraz samodzielnego wykonania.
- ❖ Zostaną przyznane nagrody dla wszystkich dzieci biorących udział w konkursie.

Zachęcamy wszystkich Czwóreczkowych przedszkolaków do udziału w „Konkursie dla malucha i starszaka”.



Życzymy dobrej zabawy!!!



Konkurs dla malucha

Pomaluj obrazek farbami.



Konkurs dla starszaka, który potrafi czytać

Przeczytaj wyrazy w tabelce i połącz je liniami z odpowiednimi postaciami na obrazku. Pokoloruj obrazek kredkami.

syn	córka	mama	tata
-----	-------	------	------



Konkurs dla starszaka

Pomaluj obrazek farbami.

KOCHAJMY
ZIEMIĘ, PIELEGNUJMY JĄ KAŻDEGO DNIA



Dziś życzenia składamy

Jak masz na imię - dobrze wiem,
więc dziś życzenia złożyć Ci chcę.
Mnóstwa radości, słodkiej miłości,
pełnego szczęścia i wiecznej młodości.
Spełnienia najskrytszych marzeń,
i wszystkiego najlepszego.

Życzenia składają panowie i panie,
którzy codziennie z Wami przebywają
i mile z wami każdą chwilę spędzają.



**W kwietniu i maju najserdeczniejsze
życzenia składamy wszystkim dzieciom o
imionach:**

Antoni, Franciszek, Michał, Leon, Filip,
Marcin, Julia, Robert, Bogusława, Agnieszka,
Łukasz, Wojciech, Jerzy, Marek, Jarosław,
Grzegorz, Marzena, Paweł, Katarzyna, Maria,
Monika, Jakub, Wiktoria, Dominik, Maciej,
Zofia, Andrzej, Eryk, Jan, Piotr, Wiktor,
Helena, Iwona, Zuzanna, Milena, Joanna,
Magda, Ewelina, Magdalena.



Zdrowych, pogodnych Świąt Wielkanocnych,
pełnych wiary, nadziei i miłości.
Radosnego, wiosennego nastroju oraz Wesołego
Alleluja.
Najserdeczniejsze życzenia składa Redakcja.

26 maja obchodzimy Dzień Mamy



J. Kulmowa, „Mamo, Mamo, coś ci dam”

„Abyś zawsze przy nas była
Najpiękniejsza i jedyna,
Mądra, dobra, ukochana
Taka bliska – nasza Mama!
Kłaniamy się, nisko kłaniamy,
A przed Mamami plackiem padamy!
Mamy kwiaty i całusy,
Ale tylko dla Mamusi!
Mamo, Mamo,
Coś Ci dam!
Małe serce, które mam!
A w tym sercu róży kwiat.
Mamo, Mamo
Żyj 100 lat!!”.



Serowe placuszki z bananem



Mali kucharze gotują

Moje ulubione kakao



Co

400 ml mleka
2 łyżki miodu
3 łyżki cukru
4 łyżki gorzkiego kakao
6 kostek czekolady (gorzkiej lub mlecznej)

kupić?

Jak

Mleko zagrzej z cukrem, odrobinę odlej do szklanki. Wymieszaj przelane mleko z kakao i dodaj z powrotem do garnka. Zagotuj, cały czas mieszając. Napój przelej do kubków, dodaj miód i startą na tarce czekoladę.

przygotować?

Co

60 g białego sera
1 jajko
1 łyżka gorzkiego kakao
2 łyżki mąki pełnoziarnistej (30 g)
1 łyżka cukru trzcinowego
1 łyżka masła do smażenia
1 szczypta cynamonu
ulubione owoce, miód, jogurt naturalny

kupić?

banan

Jak

przygotować?

Ser biały przełóż do miski, rozgnieć widelcem. Dodaj jajko i banana – użyj blendera, aby uzyskać jednolitą masę. Do masy dodaj mąkę, kakao i cukier, wymieszaj (blenderem lub łyżką). Na rozgrzanej patelni roztop masło. Masę bananową nabieraj łyżką i formuj na patelni niewielkie placuszki. Smaż około minutę z każdej strony. Podawaj z ulubionymi owocami, jogurtem naturalnym i odrobiną miodu.

Źródło: [Strona Główna - Ania Starmach - Przepisy Kulinarne](#)



